

NELLY RAPP

MONSTERAGENT





J.E.F

Monsterfeest

Nelly Rapp
monsteragent



Lore Laporte

Lore Laporte, bekend van haar instagramaccount vol geweldige kinderfeestjes en viltcreaties, maakte speciaal voor de film enkele lekkere recepten en een mooie viltcreatie om je eigen monsterfeest te organiseren. Van monsterkoekjes en Frankensteinsap tot spokendecoratie, dit wordt grrrrrrrrruwelijk leuk!





Monsterkoekjes



Benodigheden

100 gram bloem
100 gram suiker
2 theelepels bakpoeder
2 eieren
kokosschilfers
topping vanille
topping chocolade

Stappenplan

1. Verwarm de oven op 180 graden
2. Breek de eitjes in een kom
3. Voeg de suiker toe in de kom
4. Goed mengen en vervolgens het bakpoeder toevoegen
5. Maak van het mengsel kleine bolletjes op bakpapier
6. Geef je monsters enkele kokosschilfers
7. Dit kan dan 10 minuten in de oven
8. Eenmaal uit de oven, kan je het afwerken met de toppings, om oogjes en een mond te maken

Bekijk de video van het stappenplan op: <https://youtu.be/WFcWKjDQYDE>



Frankensteinsap



Benodigdheden

Kiwi's
Appel
Spinazie
Mini oreo's
Chocoschilfers
Topping vanille
Topping chocolade

Stappenplan

1. Snij al het fruit in stukjes
2. Doe al die stukjes fruit in de blender
3. Doe het mengsel in een zeef, boven een kom, en zeef het mengsel voor de pitjes
4. Begin eerst aan je versiering van het glas.
5. Gebruik chocoschilfers als haar van Frankenstein, en bevestig het aan het glas.
6. Gebruik de chocolade en vanille topping om het gezicht te maken op het glas
7. Gebruik de mini oreo's als bouten door het hoofd.
8. Klaar om te drinken!

Bekijk de video van het stappenplan op: https://youtu.be/8gkXOcs_TCc



Spookje uit vilt



Benodigheden

Wol

Viltnaald

Prikkussen

Bekijk de video van het stappenplan op: https://youtu.be/8gkXOcs_TCc

Lore Laporte ([instagram.com/lorelaporte](https://www.instagram.com/lorelaporte))



Extra tips & tricks van Lore Laporte om je monsterfeest in te kleden

- Witte lege jerrycans, LED lampjes insteken en met zwarte stiften een spookgezicht erop tekenen
- Zwarte ballonnen met spinnenweb spray bespuiten
- Allemaal witte snacks (popcorn, marshmallows, witte chocolade,...) in de vorm van een skelet leggen
- Vleermuizen knippen uit zwart papier en op de muren hangen
- Grote spin in de hoek van de kamer. Het lijf bestaat uit een grote zwarte ballon, een iets kleinere zwarte ballon als kop en dan 8 zwarte slingers als poten
- Uit wit papier grote witte tanden knippen en die aan een deuropening hangen, en grote ogen erboven, alsof je binnenwandeld in de mond van een monster
- Van de planten in je kamer monsters maken met papieren ogen en mond (eventueel spots op zetten)



Studio Lala

Met de blog, het boek en de webshop geeft Studio Lala inspiratie en leuke tricks mee voor iedereen die de handen uit de mouwen wil steken om elke gelegenheid extra speciaal en feestelijk te maken.

Bezielster Ine Brands van Studio Lala creëerde speciaal voor de film een knutselopdracht om een bangelijk vleermuishaaraccessoire te maken. Als expert in feestdecoratie zorgde ze ook voor templates van een Monstercafé-poster en leuke naambordjes.



griezel er op lalalos

Een gratis Halloweenprint voor jou



Wij helpen je graag een handje om dit najaar jouw huis om te toveren tot een monsterlijk Halloween café: ontdek onze gratis halloweenprint! Maak je feestje helemaal af met leuke spulletjes op www.studiolala.be.

Deze A4-poster bevat de huisregels voor monsterlijke inwoners en gasten zodat je griezelfeestje helemaal smooth verloopt.

Print de poster af, hang 'm op in een leuke kader of zet 'm op je tafel. Kortom... ga helemaal los met onze print en creëer je eigen wow-factor!

Ga je aan de slag met onze gratis print? Laat ons zeker meegenieten!
Tag @studio_lala of gebruik **#pretoogjesstrijders**

www.studiolala.be

Deze print is met liefde gemaakt door Studio Lala, is enkel voor persoonlijk gebruik en mag op geen enkele manier gecommmercialiseerd worden. Meer van dit leuks? Volg Studio Lala op Instagram en Facebook.



studio
lala



Monstercafe

HUISREGELS

1

**BETREDEN
OP EIGEN RISICO**

Het is hier
griezelig leuk!

3

**ZONDER BEGELEIDING
IS HET MAKEN VAN
TOVERDRANKJES
STRIKT VERBODEN!**

Durf jij alles te proeven?

5

**HEKSEN
MONSTERS & HOBITS
MENSEN SPOKEN**
iedereen is welkom



6

TRICK OR TREAT!

Eet, drink, feest maar bovenal
amuseer je bangelijk goed!

4

**DE VOORTUIN IS
GEEN PARKING
VOOR BEZEMSTIELEN!**

De buren vinden me
zo al vreemd genoeg



2

**GASTEN MOGEN NIET
BEIOVERD WORDEN**

Wees lief voor elkaar,
we hebben al genoeg
kikkers in de tuin.



Happy Halloween!



studio

lava





studio
lala

griezel er op lalalos

Een gratis naambordprint voor jou










Geef je gasten een plekje aan je griezeltafel met deze leuke naambordjes. Of gebruik ze om je bangelijk lekkere dingetjes te benoemen. Gebruik de handjes op www.studiolala.be voor extra griezeloojes.

Ga je aan de slag met onze gratis print? Laat ons zeker meegenieten!
Tag [@studio_lala](https://www.instagram.com/studio_lala) of gebruik [#pretoogjesstrijders](https://www.instagram.com/pretoogjesstrijders)

www.studiolala.be

Deze print is met liefde gemaakt door Studio Lala, is enkel voor persoonlijk gebruik en mag op geen enkele manier gecommmercialiseerd worden. Meer van dit leuks? Volg Studio Lala op Instagram en Facebook.





DIY

Haarband met vleermuizen en gratis print



Nog op zoek naar iets om jezelf op te smukken? Wij helpen je graag met deze DIY: ontdek onze derde gratis halloweenprint!

Maak zelf deze bangelijk leuke haarband. Kan je net zoals ons geen genoeg krijgen van vleermuizen? Geef je taart nog dat griezelige extraatje, of gebruik ze als naamkaartje voor je glas. Kortom... ga helemaal los met onze print en creëer je eigen wow-factor! Maak je griezelfeestje helemaal af met spulletjes uit ons winkeltje www.studiolala.be

Ga je aan de slag met onze gratis print? Laat ons zeker meegenieten!
Tag [@studio_lala](https://www.instagram.com/studio_lala) of gebruik [#pretoogjesstrijders](https://www.instagram.com/pretoogjesstrijders)

www.studiolala.be

Deze print is met liefde gemaakt door Studio Lala, is enkel voor persoonlijk gebruik en mag op geen enkele manier gecommmercialiseerd worden. Meer van dit leuk? Volg Studio Lala op Instagram en Facebook.

stappenplan

Haarband met vleermuizen



Dit heb je nodig: onze gratis print, haarband, schaar, ijzerdraad, plakband



Stap 1

Print de pagina en knip de vleermuizen en letters uit.



Stap 2

Knip stukjes ijzerdraad af. Ze hoeven zeker niet allemaal evenlang te zijn. Zorg er alleen voor dat de draad zeker lang genoeg is om ze stevig vast te maken aan de haarband.
(dit doe je door het uiteinde van de draad een aantal x rond de haarband te draaien)



Stap 3

Vouw de vleermuizen dubbel. Leg een ijzerdraad in het midden van de vleermuis en plak ze met een stukje plakband vast (aan de achterkant).




Stap 4

Zet de haarband op en... Klaar! Prik deze leukers eventueel ook nog in je cupcakes of in je taart.

Tralala





print en
knip me uit

inspiratie

Voor een griezelig leuk feestje



spulletjes te verkrijgen op www.studiolala.be



studio
lala



Melissa Milis

Elke reden is goed genoeg om jezelf te transformeren in de heldhaftige Nelly of de veganistische vampier! Halloweenfan Melissa Milis hielp haar kinderen alvast bij het verkleeden!





Verkleed je als Nelly



Wees de held van het verhaal, en verkleed je als Nelly. Ga op schattenjacht in je eigen kleerkast (of in een tweedehandswinkel) voor:

- hoofddeksel (baret)
- gebreide sweater
- jeanssalopette
- gekke kousenbroek
- zwarte t-shirt
- donsjas
- zaklamp



Verkleed je als de vampier



Niets zo leuk om je te verkleeden als een vampier. Niet de stoffige Dracula-soort. Maar net als de moderne "new wave" vampier uit de film!

- zwarte broek
- zwarte hoodie of leren vest
- zwarte zonnebril
- zwarte handschoenen

Maak de look af door vampierentanden te schminken.



Dans mee met SupaStar

Een echt monsterfeest is pas compleet wanneer er gedanst wordt! Gelukkig is er professionele hulp van SupaStar, de musicalstage onder leiding van Tatyana Beloy.

Zo dans je binnen de kortste keren mee met de personages uit de film. Begin maar al te oefenen! Bekijk de volledige danstutorial op <https://youtu.be/iMulaocF4kc>



supastar.be

 [@supastarstage](https://www.instagram.com/supastarstage)

 [@teamsupastar](https://www.tiktok.com/@teamsupastar)

J.E.F